Tak wydrukują Państwo prawidłowo

w Windows 7 & Chrome

A może inny system?

SHOEPASSION .COM

1. Proszę wybrać Państwa opcję drukowania.
STRONA 1

2. Proszę wydrukować i sprawdzić opcję odpowiedni szablon.
STRONA 3 lub 4

3. Proszę prześledzić nasze wskazówki dotyczące miary.
STRONA 2

4. Z nami ustalą Państwo optymalny rozmiar buta!

1. Proszę wybrać opcję drukowania

Krok 1

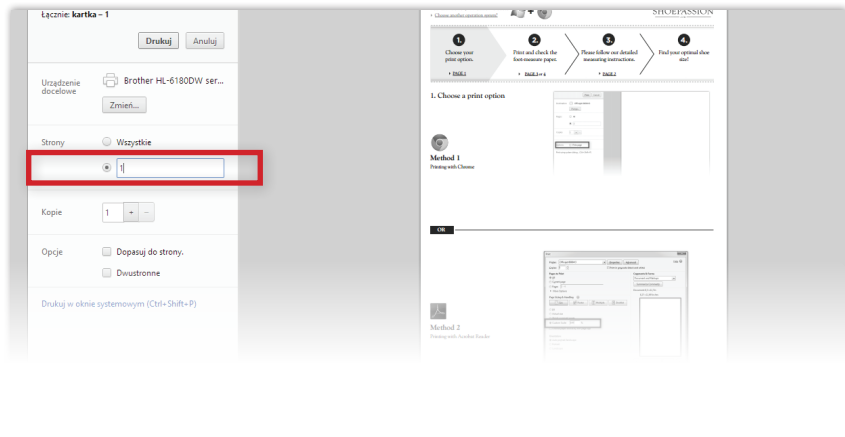

Opcja 1

Drukowanie w programie Chrome

LUB

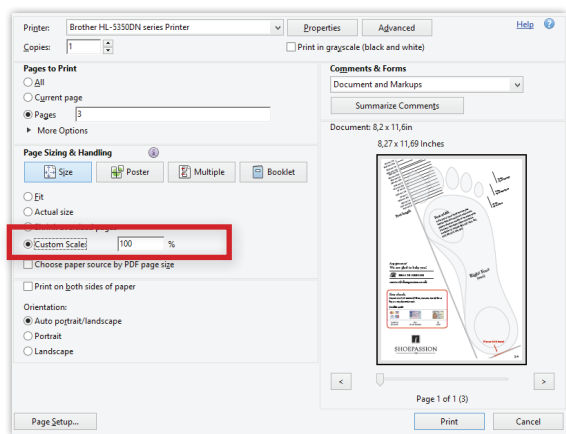

Opcja 2

Drukowanie w programie Acrobat Reader

Zmierz prawidłowo swoją stopę

SHOEPASSION .COM

1.

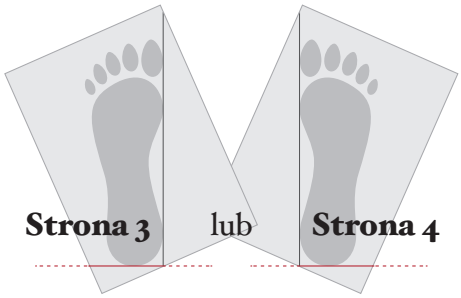

2.

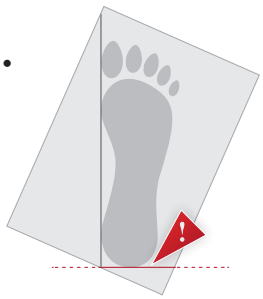

3.

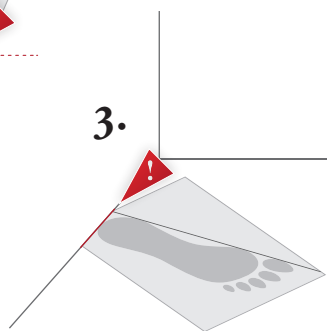

4.

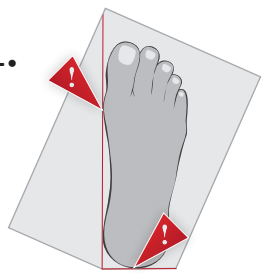

5.

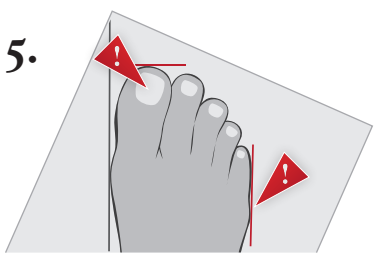

6.

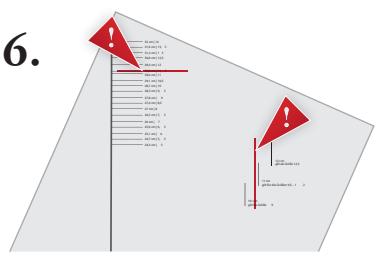

1. **Proszę teraz zdecydować, czy zmierzą Państwo lewą czy prawą stopę (strona 3 lub strona 4). W razie niejasności zalecamy zmierzenie obu stóp – większa stopa powinna posłużyć Państwu jako punkt odniesienia.**

2. **Proszę zagiąć dolną prawą krawędź kartki w zaznaczonym miejscu albo ją po prostu odciąć.**

3. **Aby uzyskać możliwie dokładny wynik pomiaru, proszę wyrównać kartkę na gładkiej ścianie lub ramie drzwi.**

WSKAZÓWKA

W ciągu dnia Pańskie stopy mogą nabrzmiewać. Być może rano mają Państwo inny rozmiar buta niż wieczorem. Zachęcamy do pomiaru najlepiej w godzinach popołudniowych.

4. **Proszę postawić stopę na szablonie. Proszę zwrócić uwagę, aby koniec pięty znajdował się na krawędzi czerwonej linii, a strona wewnętrzna stopy przylegała do pionowej linii przebiegającej wzdłuż stopy.**

WSKAZÓWKA

Skarpety o różnej grubości mogą ewentualnie wpływać na wynik pomiaru. Proponujemy założyć takie skarpety, jakie będą nosić Państwo w nowych butach.

5. **Proszę zaznaczyć długopisem najwyższy punkt Państwa stopy i kłąb małego palca stopy.**

WSKAZÓWKA

Stopy mogą Państwo zmierzyć sami. Aby jednak uniknąć błędu w pomiarze, zachęcamy do skorzystania z pomocy drugiej osoby. Jeśli akurat nie mają Państwo takiej możliwości, proszę zwrócić uwagę, aby przy schylaniu się stopa nie przesunęła się.

6. **Po zdjęciu stopy z kartki, mogą Państwo wygodnie odczytać rozmiar buta SHOEPASSION.com. Jeśli kłąb Państwa stopy leży wyraźnie poza należącą do Państwa rozmiaru kreską mierzącą maksymalną szerokość, prosimy wybrać model buta z wyborem szerokości.**

WSKAZÓWKA

Jeśl i pomiar wykazał, że rozmiar Państwa stóp leży pomiędzy dwoma rozmiarami proszę dać stopom trochę swobody i wybrać większy rozmiar buta. To samo dotyczy sytuacji, kiedy mają Państwo stopy o różnych rozmiarach.

31,2 cm | 13
30,8 cm | 12,5
30,3 cm | 12
29,8 cm | 11,5
29,6 cm | 11
29,1 cm | 10,5
28,7 cm | 10
28,3 cm | 9,5
27,8 cm | 9
27,4 cm | 8,5
27 cm | 8
26,5 cm | 7,5
26 cm | 7
25,6 cm | 6,5
25,1 cm | 6
24,7 cm | 5,5
24,3 cm | 5

Długość stopy

12 cm
do rozmiaru 12,5

11 cm
dla rozmiarów 9,5-12

10 cm
do rozmiaru 9

Szerokość stopy

Jeśli kłąb małego palca stopy leży wyraźnie poza kreską mierzącą maksymalną szerokość, prosimy wybrać model buta o szerszym kopycie. Ten wariant dostępny jest dla modeli: 530, 531, 540, 541, 542, 551, 570, 591, 592.

Prawa stopa
(panowie)

Pytania?
Chętnie Państwu pomożemy!

22 30 70 786

obslugaklienta@shoepassion.pl

Kontrola rozmiaru

Czy PDF został poprawnie wydrukowany? Ten prostokąt powinien mieć dokładnie taki rozmiar jak karta kredytowa.

Możliwe karty:

Kredytowa lub karta EC

Prawo jazdy UE

Dowód osobisty

SHOEPASSION
.COM

Tutaj proszę zgiąć

12 cm
do rozmiaru 12,5

11 cm
dla rozmiarów 9,5-12

10 cm
do rozmiaru 9

Szerokość stopy

Jeśli kłąb małego palca stopy leży wyraźnie poza kreską mierzącą maksymalną szerokość, prosimy wybrać model buta o szerszym kopycie. Ten wariant dostępny jest dla modeli: 530, 531, 540, 541, 542, 551, 570, 591, 592.

31,2 cm | 13
30,8 cm | 12,5
30,3 cm | 12
29,8 cm | 11,5
29,6 cm | 11
29,1 cm | 10,5
28,7 cm | 10
28,3 cm | 9,5
27,8 cm | 9
27,4 cm | 8,5
27 cm | 8
26,5 cm | 7,5
26 cm | 7
25,6 cm | 6,5
25,1 cm | 6
24,7 cm | 5,5
24,3 cm | 5

Długość stopy

Prawa stopa
(panowie)

Pytania?
Chętnie Państwu pomożemy!

22 30 70 786

obslugaklienta@shoepassion.pl

Kontrola rozmiaru

Czy PDF został poprawnie wydrukowany? Ten prostokąt powinien mieć dokładnie taki rozmiar jak karta kredytowa.

Możliwe karty:

Kredytowa lub karta EC

Prawo jazdy UE

Dowód osobisty

SHOEPASSION
.COM

Tutaj proszę zgiąć